

**TI DIAMO IL BENVENUTO  
NEL**



**CORRIDOIO  
WARHOL!**

**Partiamo per un viaggio tra colori,  
volti e un pizzico di magia artistica?**

**Guarda bene le opere esposte,  
noti qualcosa in comune?**






**ESATTO!**


**Tutti questi quadri  
mostrano delle persone:  
sono ritratti!**

Un ritratto può essere fatto  
in tanti modi: con un disegno,  
un dipinto, una scultura,  
una fotografia...  
o anche con un'idea tutta inventata!  
Basta usare la fantasia!



**Ma chi sono le persone  
raffigurate in questo corridoio?**

Sono membri di una famiglia  
molto speciale per questo museo:  
la **famiglia Bilotti**.




**Scopriamola insieme!**







**Mimmo Rotella** ha realizzato un ritratto di **Carlo Bilotti**, proprio la persona cui è dedicato questo museo! Accanto a lui c'è sua moglie **Tina**.



***Guarda bene:***

sullo sfondo si intravede il dettaglio di un quadro. Carlo e Tina infatti amavano tantissimo l'arte e nel 2006 hanno deciso di donare alcune delle loro opere alla città di Roma. Così è nato il Museo Carlo Bilotti!

**VUOI CONOSCERE MEGLIO CARLO?**






Dai un'occhiata al ritratto dipinto da **Larry Rivers!**

**Proviamo a descriverlo insieme:**

*Carlo ha i capelli...  
i suoi occhi sono ...  
indossa ...  
e al polso porta...  
è rappresentato in piedi,  
accanto a una ...*

Anche in questo caso sullo sfondo si vede il particolare di un quadro, si tratta di un'opera dell'artista francese Jean Dubuffet.





Questo quadro  
è un po' strano, vero?  
Sembra fatto  
di **tante parti ritagliate  
e assemblate insieme.**

**Prova a guardarlo  
anche di lato,  
noti qualcosa di curioso?**





**Andy Warhol** ha ritratto **Tina** insieme alla figlia **Lisa**.

Quest'opera è molto diversa dalla precedente: dei due personaggi possiamo vedere solo il volto e, continua tu, lo sfondo è




Purtroppo Lisa è morta molto giovane a causa di una malattia.

Forse è anche per questo che i suoi genitori, per ricordarla, hanno voluto condividere con noi una parte della loro storia.



**Hai osservato bene  
tutti i quadri?  
Vediamo se riesci a trovare:**

- 
- 1) **Un ritratto con due persone**
  - 2) **Un'opera con uno sfondo di un solo colore**
  - 3) **Un volto che sembra triste**
  - 4) **Un volto che sembra felice**



**Perfetto, ora non ti rimane che dire  
qual è il tuo ritratto preferito**

Vuoi scoprire ancora di più?  
Chiedi a chi ti accompagna  
di inquadrare il **QR code** che si trova  
accanto alle didascalie delle opere  
**lì si nasconde un mondo  
pieno di curiosità!**

